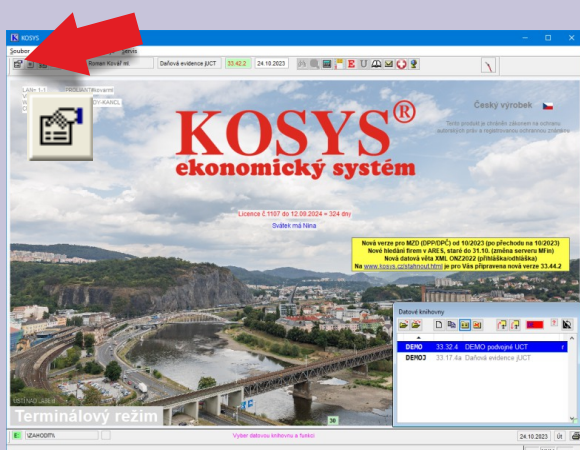


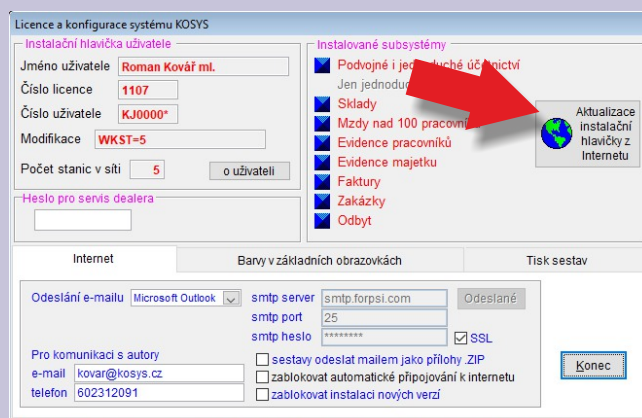
Změna instalační hlavičky

Po rozšíření licence o nové moduly, počty stanic sítě nebo změny u majitele licence bude změna ke stažení z www.kosys.cz

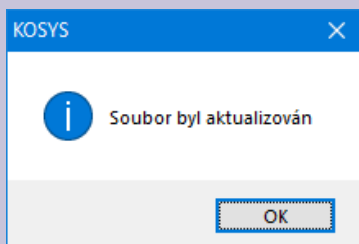
1. Spustíte KOSYS a kliknete na ikonu „Licence a konfigurace“



2. Kliknete na „Aktualizace instalační hlavičky z internetu“



3. Vyčkejte oznámení o úspěšném přenosu



4. Ukončete KOSYS a znovu spustíte